



fundación
ObservatorioPyme

Información e ideas para la acción



La Coyuntura de las PyME industriales

Tercer Trimestre de 2018 y
perspectivas



ICEPyME

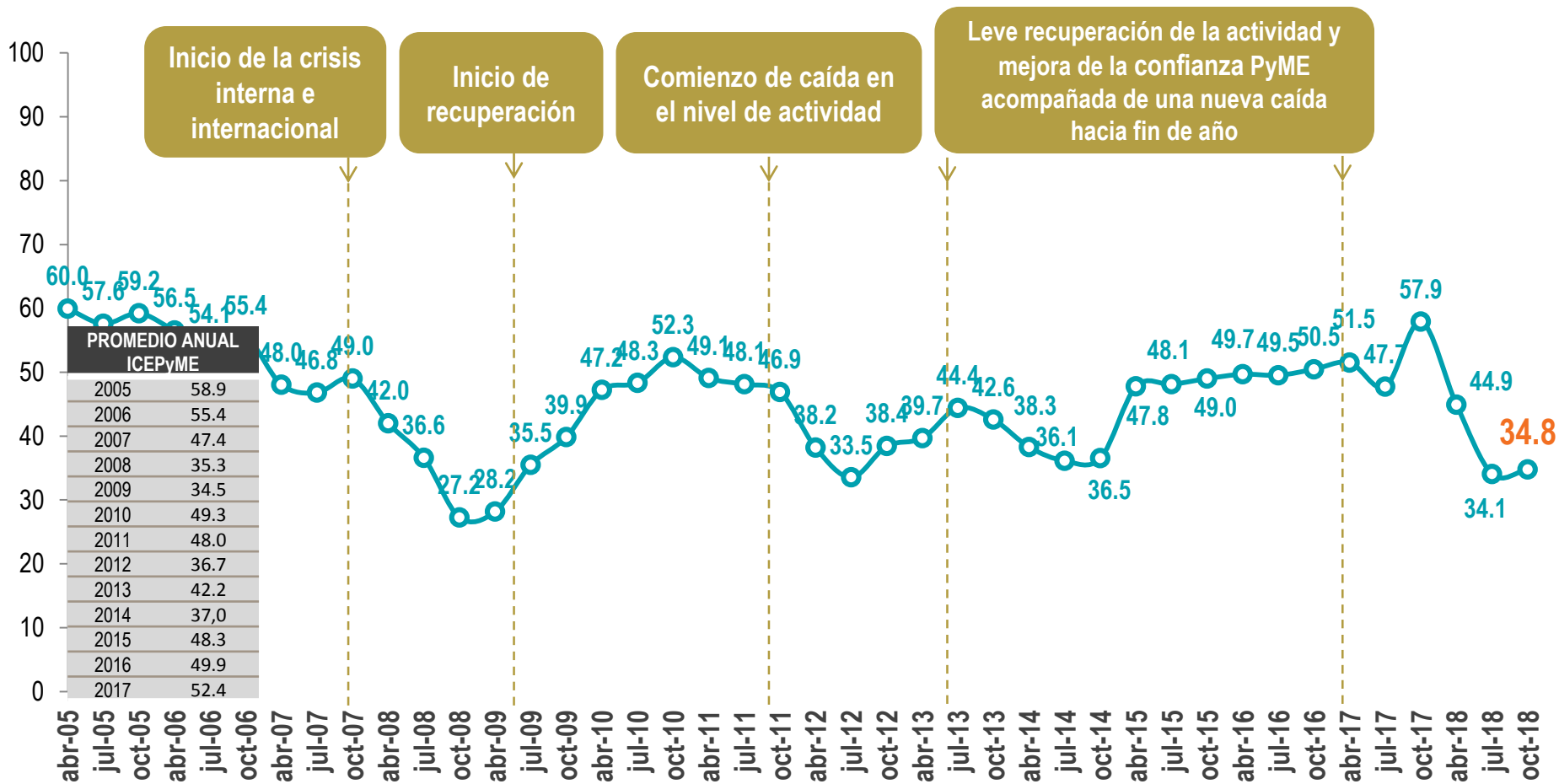
**Índice de Confianza
Empresaria PyME**

-
- 1 El ICEPyME mide el **humor empresarial**, variable que condiciona las decisiones de producción e inversión a corto y mediano plazo en las PyME industriales.
-
- 2 Se elabora a partir de datos recogidos en las **Encuestas Coyunturales a PyME industriales de todo el país y de Software y Servicios informáticos de CABA.**
-
- 3 Cada empresario es consultado respecto de su sensación sobre su **empresa** (y la rentabilidad), su **sector de actividad** y el **país**.
-
- 4 Para cada una de estas dimensiones, se le solicita al empresario que compare el presente con la situación respecto a **un año atrás (condiciones actuales)**, y con su estimación respecto a la situación **dentro de un año (expectativas futuras)**.
-
- 5 Por último, se le pide al empresario que indique si considera que es un buen o un mal **momento para realizar inversiones** (en industria se especifica **en maquinaria y equipo**).
-
- 6 A partir de los ejercicios estadísticos *Análisis de correspondencia* y *Análisis factorial* se confecciona el siguiente índice:
ICEPyME = condiciones actuales + expectativas futuras + momento para invertir
-
- 7 El ICEPyME puede variar **entre un mínimo de 0 y un máximo de 100 puntos**.
-

ICEPyME – Índice de Confianza Empresaria PyME



fundación
ObservatorioPyME

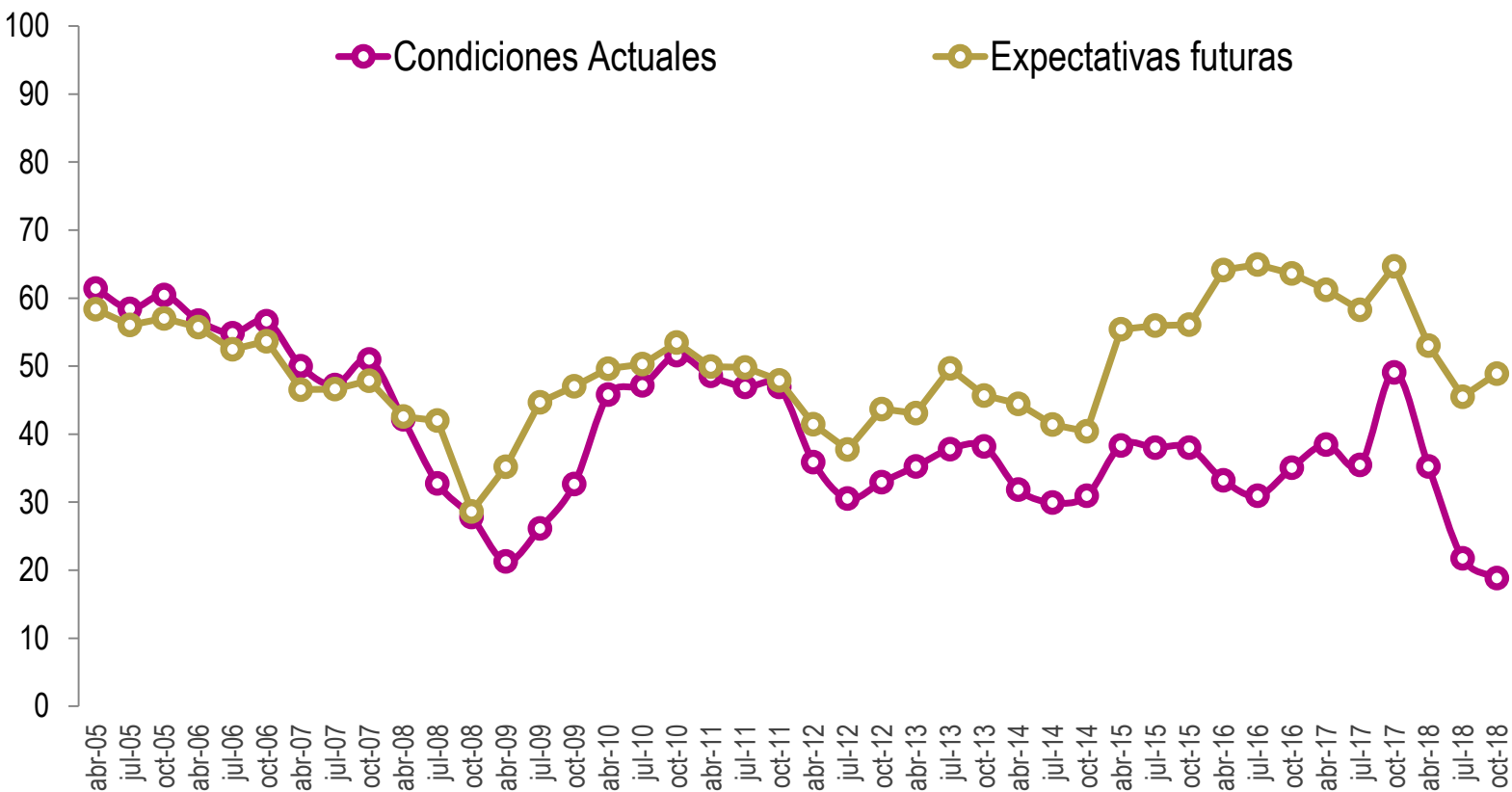


ICEPyME - Índice de Confianza Empresaria PyME



fundación
ObservatorioPyME

Condiciones actuales y Expectativas futuras



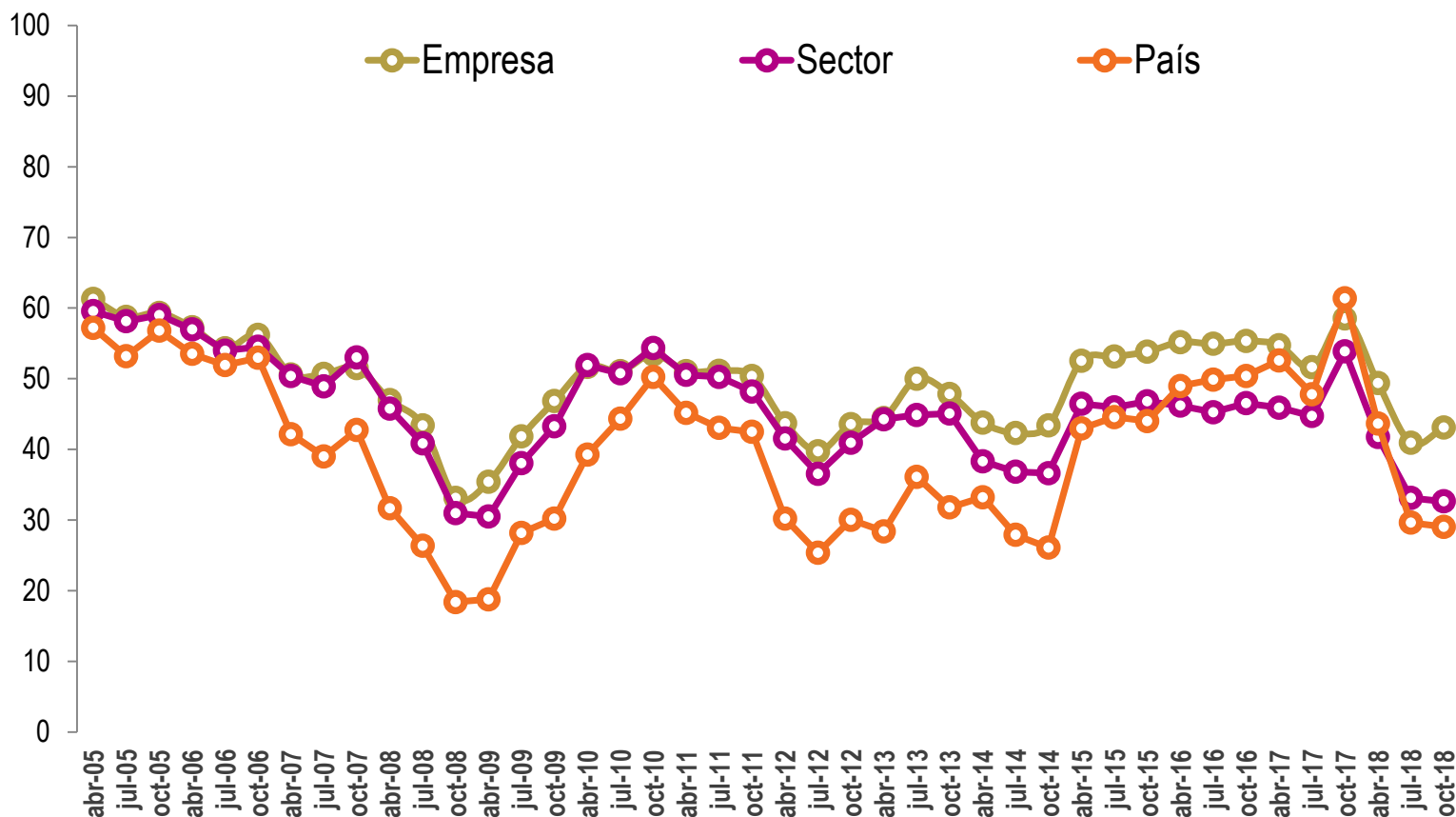
Fuente: Encuesta Coyuntural a PyME industriales. Fundación Observatorio PyME

ICEPyME - Índice de Confianza Empresaria PyME



fundación
ObservatorioPyME

Empresa, Sector de actividad y País



Fuente: Encuesta Coyuntural a PyME industriales. Fundación Observatorio PyME

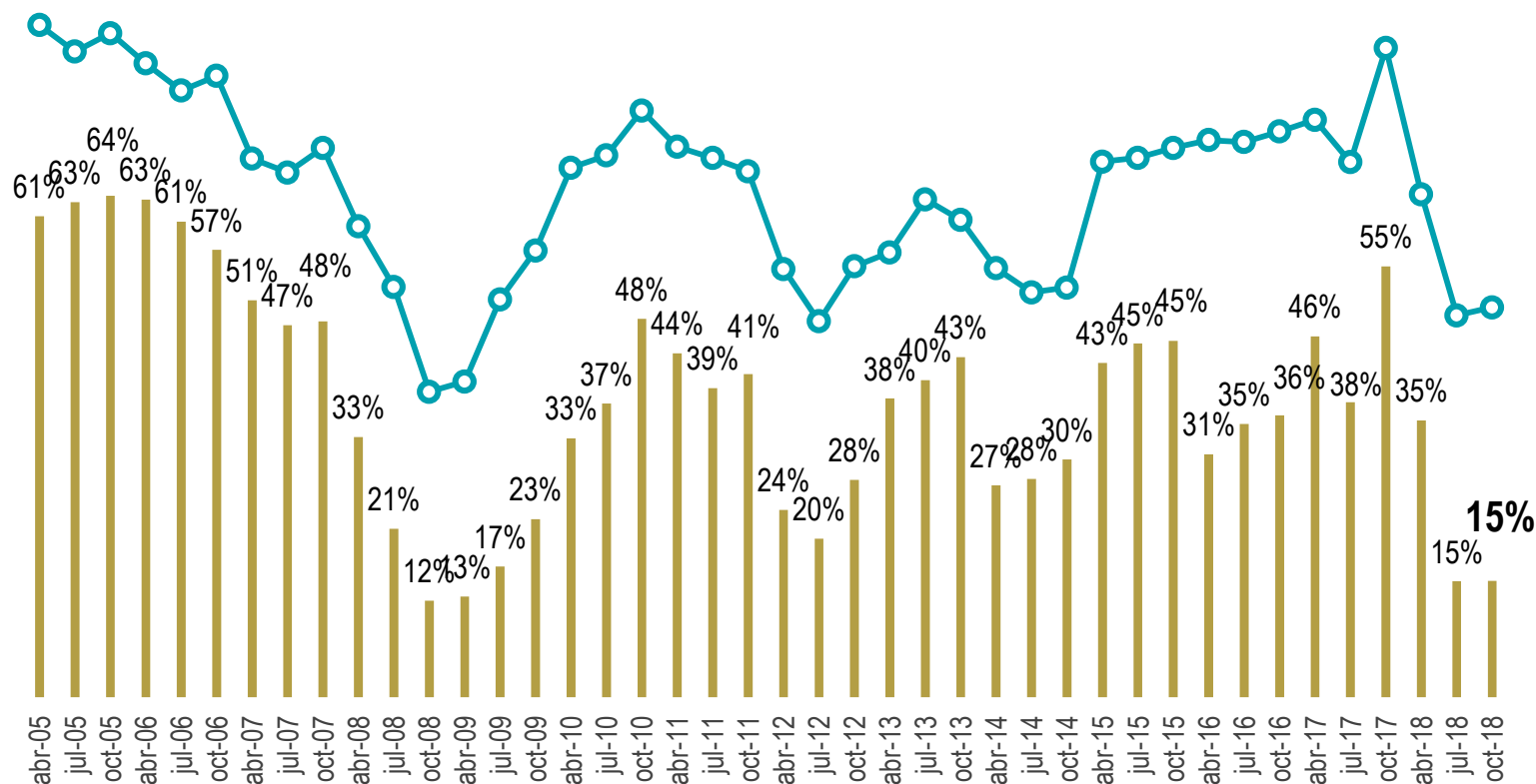
ICEPyME - Índice de Confianza Empresaria PyME

¿Considera que el actual es un buen o un mal momento para invertir en maquinaria y equipo?



fundación
ObservatorioPyME

■ Buen momento para invertir en Maquinaria y Equipo (% DE EMPRESAS) ● ICEPyME



Fuente: Encuesta Coyuntural a PyME industriales. Fundación Observatorio PyME

La Encuesta Coyuntural a PyME industriales –Tercer trimestre de 2018 es una de las encuestas que periódicamente realiza la Fundación Observatorio PyME, en aras de cumplir con su misión, que consiste en promover la valorización cultural del rol de las pequeñas y medianas empresas en la sociedad, la investigación microeconómica aplicada y las políticas públicas de apoyo al desarrollo productivo.

El objetivo de esta encuesta es analizar el desempeño económico de las PyME industriales durante el trimestre precedente y el último trimestre del año anterior, individualizar las principales problemáticas del sector, conocer las expectativas de los empresarios y medir el humor empresarial.

Características:

- La selección de las empresas se realizó mediante un muestreo probabilístico estratificado por sector industrial y cantidad de ocupados. La muestra está conformada por 400 empresas de todo el país, se extrajo de un directorio de empresas industriales PyME representativo del total de las PyME de la industria manufacturera argentina que el Observatorio PyME utiliza para la realización de sus encuestas estructurales anuales.
- Universo de estudio: empresas clasificadas entre los CIIU 15 y 37 de la CIIU Rev.3.1.
- Periodicidad trimestral
- Los datos fueron recogidos mediante encuestas autoadministradas realizadas durante el mes de octubre de 2018. Se encuestaron 408 empresas.



ICEPyME

**Índice de Confianza
Empresaria PyME**

PyME de SSI de CABA

ICEPyME – Índice de Confianza Empresaria PyME

Software y Servicios Informáticos de Ciudad de Buenos Aires



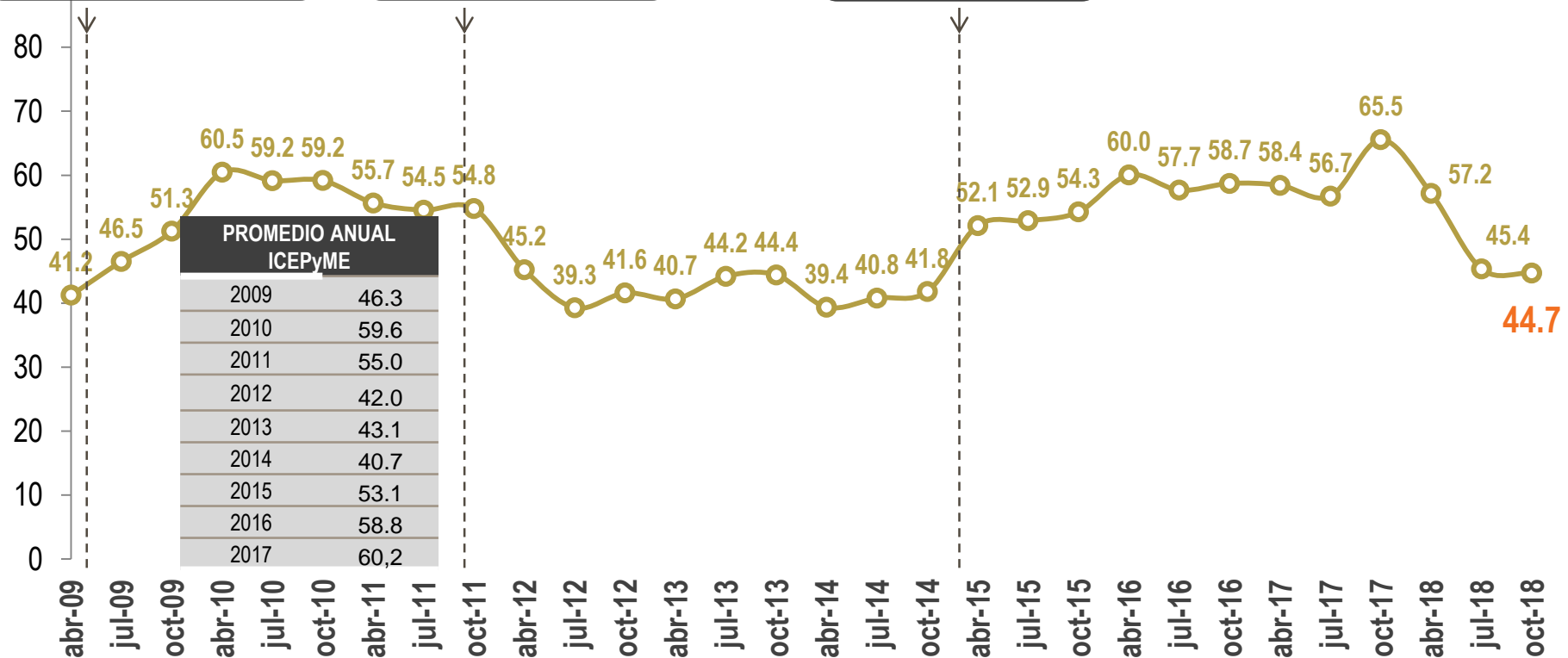
fundación
ObservatorioPyME

El nivel de confianza de los empresarios PyME de SSI de CABA continúa en una tendencia de fuerte deterioro en la última medición (julio 2018), alcanzando un nivel inferior a 2015 (cuando saltó la confianza) y al observado durante 2009. En relación a abril, la caída de la confianza alcanza el 21% y en relación a un año atrás, 20%.

Inicio de recuperación de la crisis económica internacional

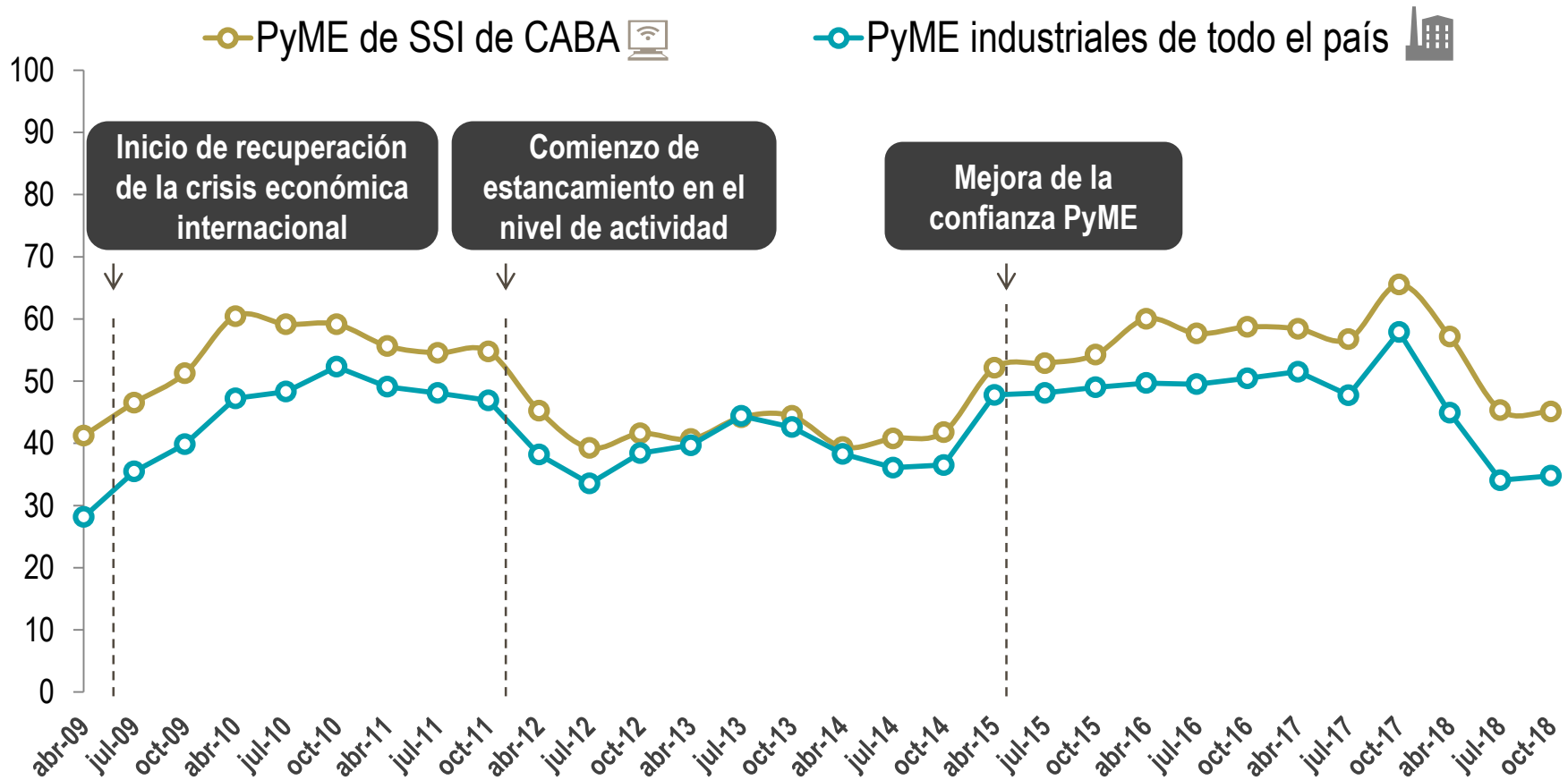
Comienzo de estancamiento en el nivel de actividad

Mejora de la confianza PyME



ICEPyME – Índice de Confianza Empresaria PyME

Comparación sectorial: Software y Servicios Informáticos vs. Industria Manufacturera



La confianza de los empresarios PyME de ambos segmentos se redujo notablemente en comparación a 2017 en general, y fin de ese año en particular. Si bien levemente más marcada entre los industriales, en ambos segmentos la caída de la confianza es como mínimo del 20%.

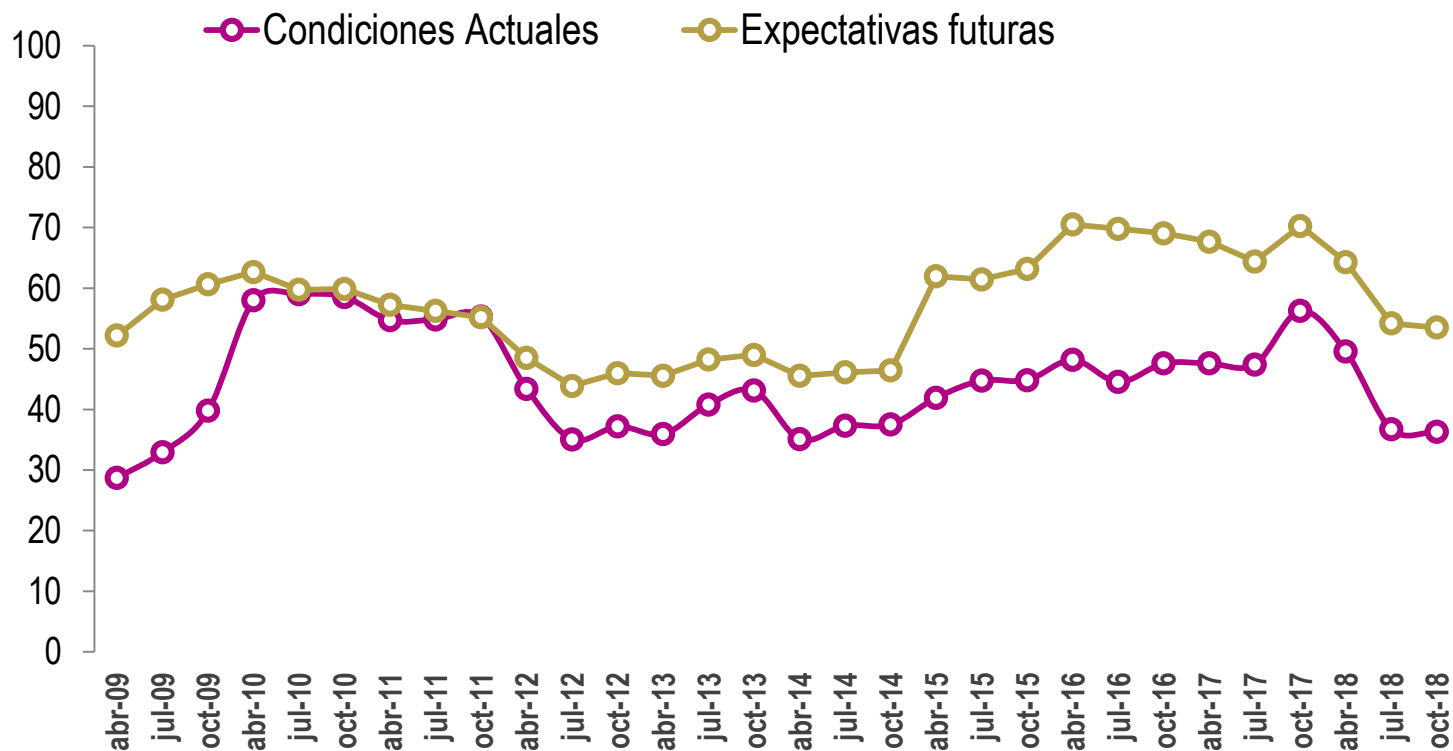
ICEPyME - Índice de Confianza Empresaria PyME

Software y Ss. Informáticos de Ciudad de Buenos Aires



fundación
ObservatorioPyME

Condiciones actuales y Expectativas futuras



La menor confianza entre los empresarios de SSI de CABA se debe tanto a las peores perspectivas sobre la coyuntura actual como a las deterioradas expectativas sobre la evolución de la economía en general durante el próximo año. La confianza en las condiciones actuales sigue evolucionando a niveles más bajos que las expectativas futuras.

Fuente: Encuesta Coyuntural a PyME de SSI de CABA. Fundación Observatorio PyME

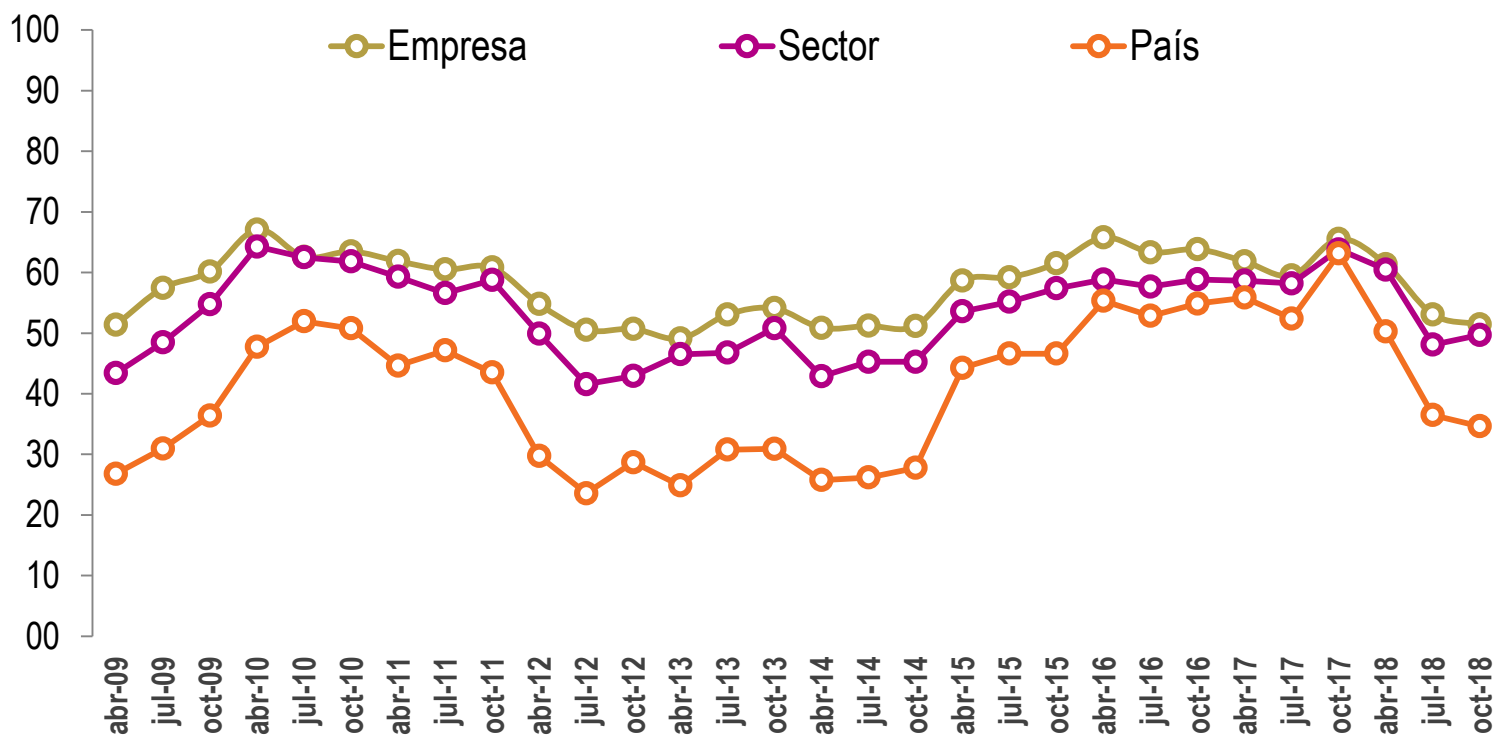
ICEPyME - Índice de Confianza Empresaria PyME

Software y Ss. Informáticos de Ciudad de Buenos Aires



fundación
ObservatorioPyME

Empresa, Sector de actividad y País



Entre los empresarios de SSI de CABA, la confianza tanto en el desempeño de la propia empresa como del sector y de la macroeconomía local desmejoraron nuevamente, retornando a niveles anteriores a los de 2015-2017.

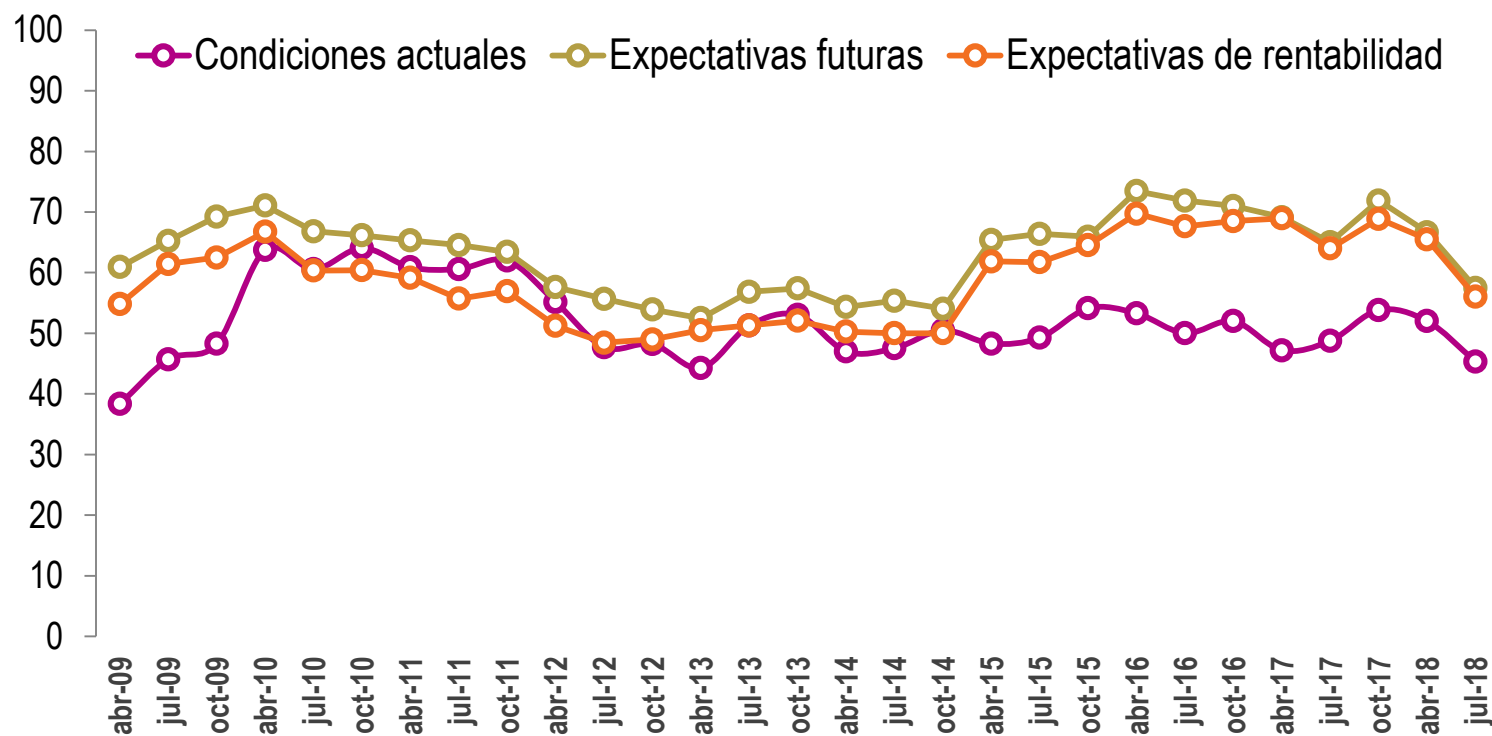
Fuente: Encuesta Coyuntural a PyME de SSI de CABA. Fundación Observatorio PyME

ICEPyME - Índice de Confianza Empresaria PyME

Software y Ss. Informáticos de Ciudad de Buenos Aires

EMPRESA:

Condiciones actuales, Expectativas futuras y Expectativas de rentabilidad



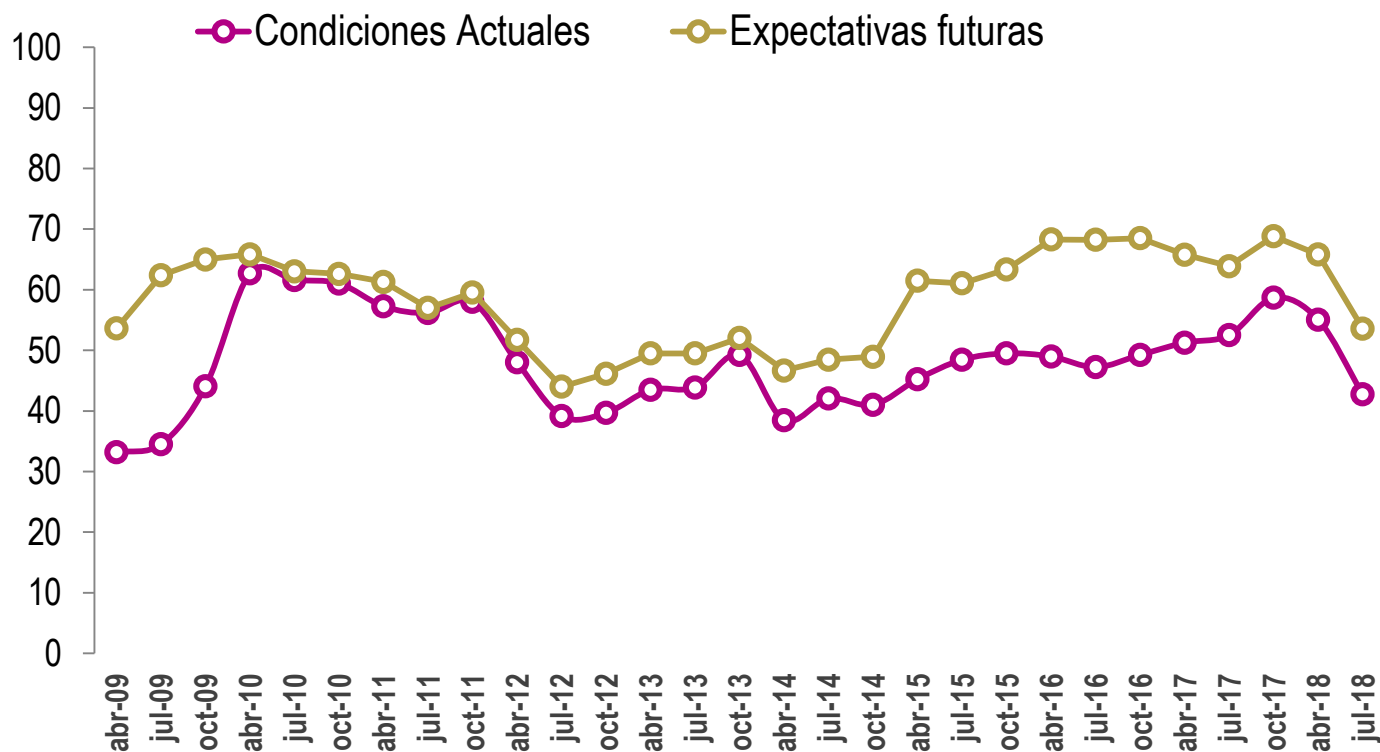
En relación a la propia empresa, también se deterioraron tanto la confianza sobre el desempeño actual como sobre la evolución futura de la situación económica de la firma y, en particular, de la rentabilidad.

ICEPyME - Índice de Confianza Empresaria PyME

Software y Ss. Informáticos de Ciudad de Buenos Aires

SECTOR:

Condiciones actuales y Expectativas futuras

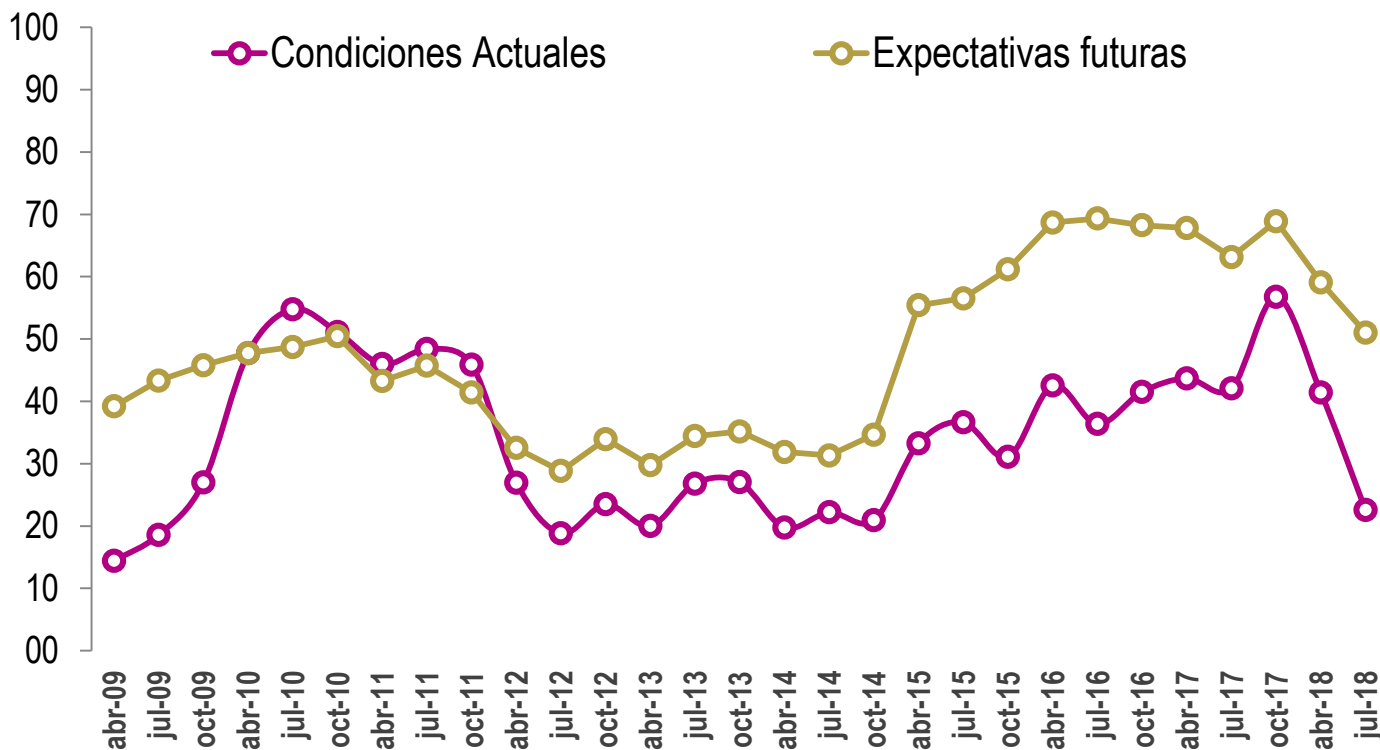


En relación al propio sector de actividad, las PyME de SSI de CABA revelaron una percepción desmejorada de la situación actual y un marcado deterioro de las previsiones sobre la evolución futura.

ICEPyME - Índice de Confianza Empresaria PyME

Software y Ss. Informáticos de Ciudad de Buenos Aires

PAÍS:
Condiciones actuales y Expectativas futuras



En lo que se refiere a la macroeconomía nacional, la confianza de los empresarios PyME de SSI de CABA en la coyuntura ha desmejorado sustancialmente, así como también las expectativas sobre la evolución futura (aunque en forma más moderada). La brecha entre actual y futuro se amplía nuevamente.

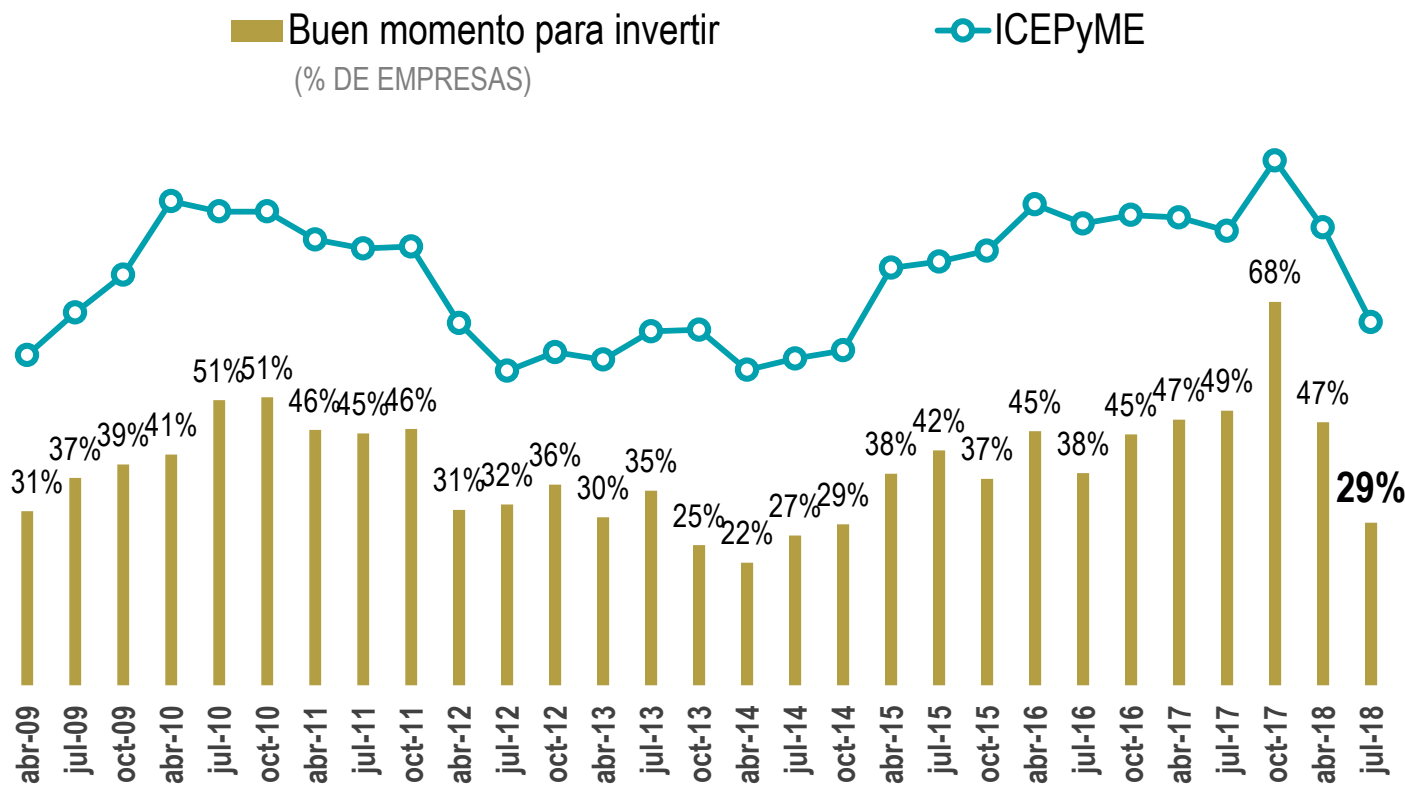
ICEPyME - Índice de Confianza Empresaria PyME

Software y Ss. Informáticos de Ciudad de Buenos Aires



fundación
ObservatorioPyME

¿Considera que el actual es un buen o un mal momento para invertir en maquinaria y equipo?



A la par de una importante caída en el índice general de confianza, disminuyó en 18 puntos porcentuales la proporción de empresas que consideran al actual momento bueno para invertir. Este deterioro se suma al observado en abril, sumando una caída de más del 50% entre fin de 2017 y mediados de 2018.

ICEPyME – Índice de Confianza Empresaria PyME

Comparación sectorial: Software y Servicios Informáticos Vs Industria Manufacturera

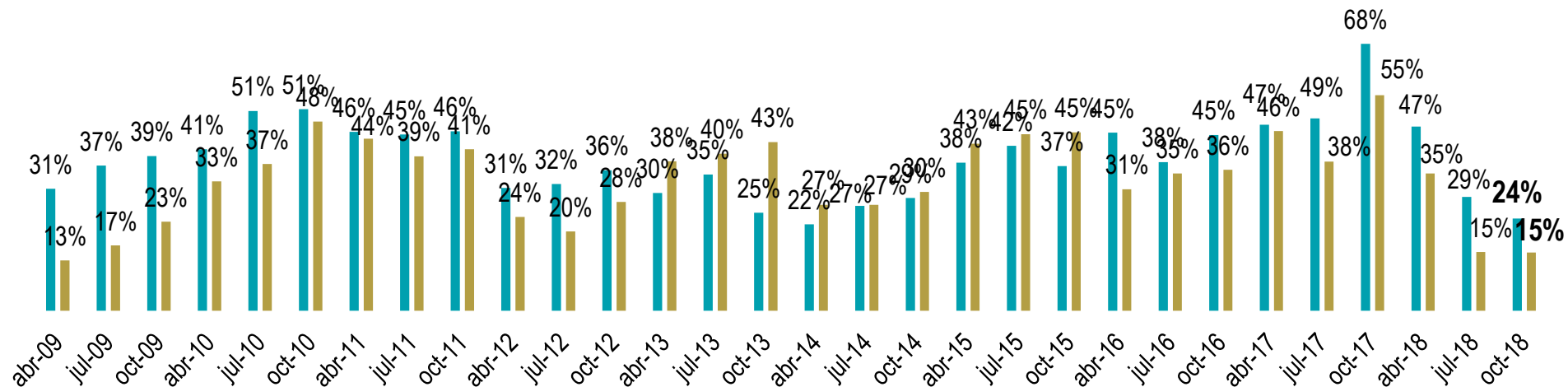


fundación
ObservatorioPyME

% de empresarios PyME que considera que el actual es un buen momento para invertir

■ PyME de SSI de CABA

■ PyME industriales de todo el país



La propensión a invertir entre las PyME de SSI de CABA es el doble de la observada entre las PyME industriales de todo el país, si bien ambos segmentos experimentaron una pronunciada disminución. La deteriorada confianza (tanto sobre las condiciones actuales como sobre el futuro) ha impactado negativamente, si bien entre los empresarios de SSI se experimentó una reducción del optimismo un poco más leve que entre los industriales PyME, resultando la propensión a invertir relativamente superior entre los primeros.

La Encuesta Coyuntural a PyME de Software y Servicios Informáticos – Tercer trimestre de 2018 es una de las encuestas que periódicamente realiza la Fundación Observatorio PyME, en aras de cumplir con su misión, que consiste en promover la valorización cultural del rol de las pequeñas y medianas empresas en la sociedad, la investigación microeconómica aplicada y las políticas públicas de apoyo al desarrollo productivo.

El objetivo de esta encuesta es analizar el desempeño económico de las PyME de software y servicios informáticos durante el trimestre al que se refiere la encuesta y el trimestre anterior, individualizar las principales problemáticas del sector, conocer las expectativas de los empresarios y medir el humor empresarial.

Características:

- La selección de las empresas se realizó mediante un muestreo probabilístico con un tamaño muestral de 260 empresas. La muestra, que está conformada por empresas de la Ciudad Autónoma de Buenos Aires, se extrajo de un directorio de empresas PyME que el Observatorio PyME utiliza para la realización de sus encuestas estructurales anuales.
- Universo de estudio: empresas clasificadas en el CIIU 72 de la CIIU Rev.3.1.
- Periodicidad trimestral.
- Los datos fueron recogidos mediante encuestas auto-administradas realizadas durante el mes de octubre de 2018. Se encuestaron 87 empresas.

Av. Córdoba 320, 6° Piso | C1054AAP
Ciudad Autónoma de Buenos Aires
Tel.: +5411 4018-6510 | Fax: +5411 4018-6530
info@observatoriopyme.org.ar

www.observatoriopyme.org.ar

www.pymeregionales.org.ar

 Fundación Observatorio PyME

 @FOPyME



fundación
ObservatorioPyME

Socios fundadores

