



fundación
ObservatorioPyme

Información e ideas para la acción

“Sin empresas, no hay
empleo y no hay futuro”

Dr. Vicente N. Donato

4 DE JULIO DE 2018



Situación actual

→ Situación actual

Pocas empresas

País	Empresas activas cada 1.000 hab.
Australia	88
Corea del Sur	66
Chile	58
México	34
Brasil	25
Argentina	14 -- 20

Fuente: Fundación Observatorio PyME en base a datos de Banco Mundial, Servicio de Impuestos Internos (Chile), Censo Económico INEGI (México), CEMPRE-IBGE (Brasil), GPS-Ministerio de Producción y OEDE (Argentina), y Fondo Monetario Internacional.

→ Situación actual

Baja natalidad empresarial

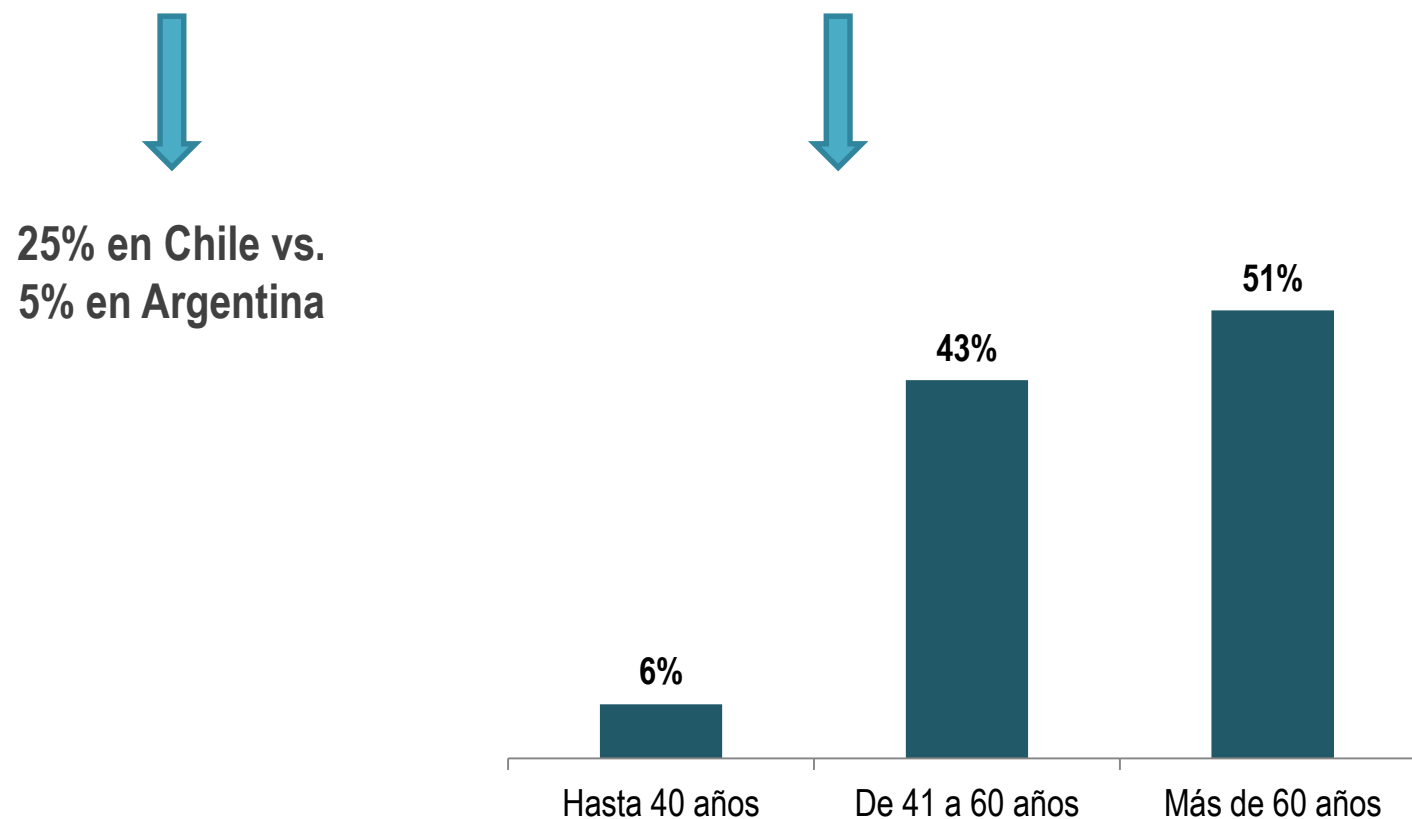
País/Región	Habitantes por cada sociedad naciente*
Chile	125
Países de Altos Ingresos	149
Área Euro	155
OECD	185
Brasil	347
Países de Ingreso Medio	399
América Latina y Caribe	505
México	1.064
Países de Bajos Ingresos	1.934
Argentina	2.326

Fuente: Fundación Observatorio PyME en base a datos de Banco Mundial.

*Corresponde a cantidad de habitantes entre 15 y 64 años por cada empresa naciente conformada como sociedad (formal) mixta o de capital –no incluye sociedades de personas ni empresas unipersonales ni cooperativas–.

→ Situación actual

Escasa rotación y empresarios en edad límite



→ Situación actual

Alta informalidad laboral

Área	Cantidad de asalariados NO registrados privados	% en Empresas < 10
CABA	205.880	62%
Conurbano	950.270	82%
Pampeana	614.723	80%
Cuyo	139.331	84%
NOA	392.157	85%
NEA	145.960	79%
Patagonia	77.739	82%
CABA & CONURBANO	1.156.150	
INTERIOR	1.369.911	
TOTAL	2.526.061	80%

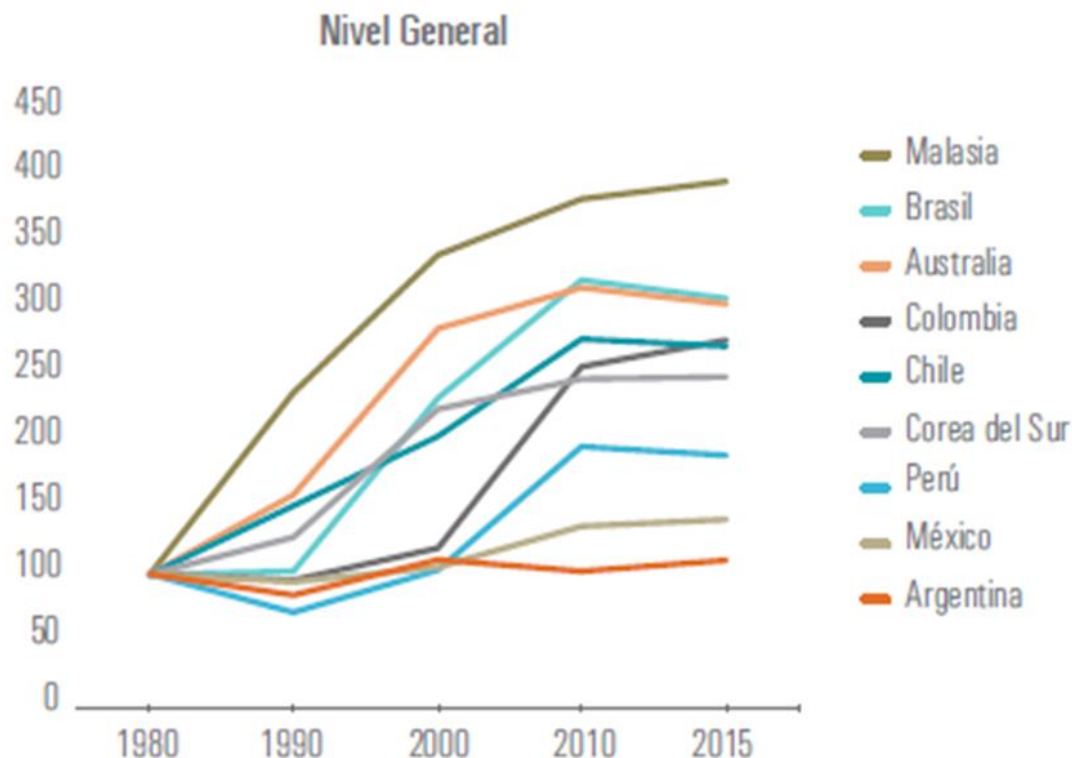


Las causas

→ Las causas

Sistema financiero (crédito y capitales) estancado desde hace 40 años

País	IDF 2015*	Ranking 2015
Australia	0,88	4°
Corea del Sur	0,84	8°
Malasia	0,68	22°
Brasil	0,62	27°
Chile	0,52	37°
Colombia	0,45	44°
México	0,41	48°
Perú	0,38	61°
Argentina	0,32	70°



Fuente: Fundación Observatorio PyME en base a datos de Fondo Monetario Internacional.

*Indicador original en base 1980 = 1; 0 = valor mínimo y 1 = valor máximo.

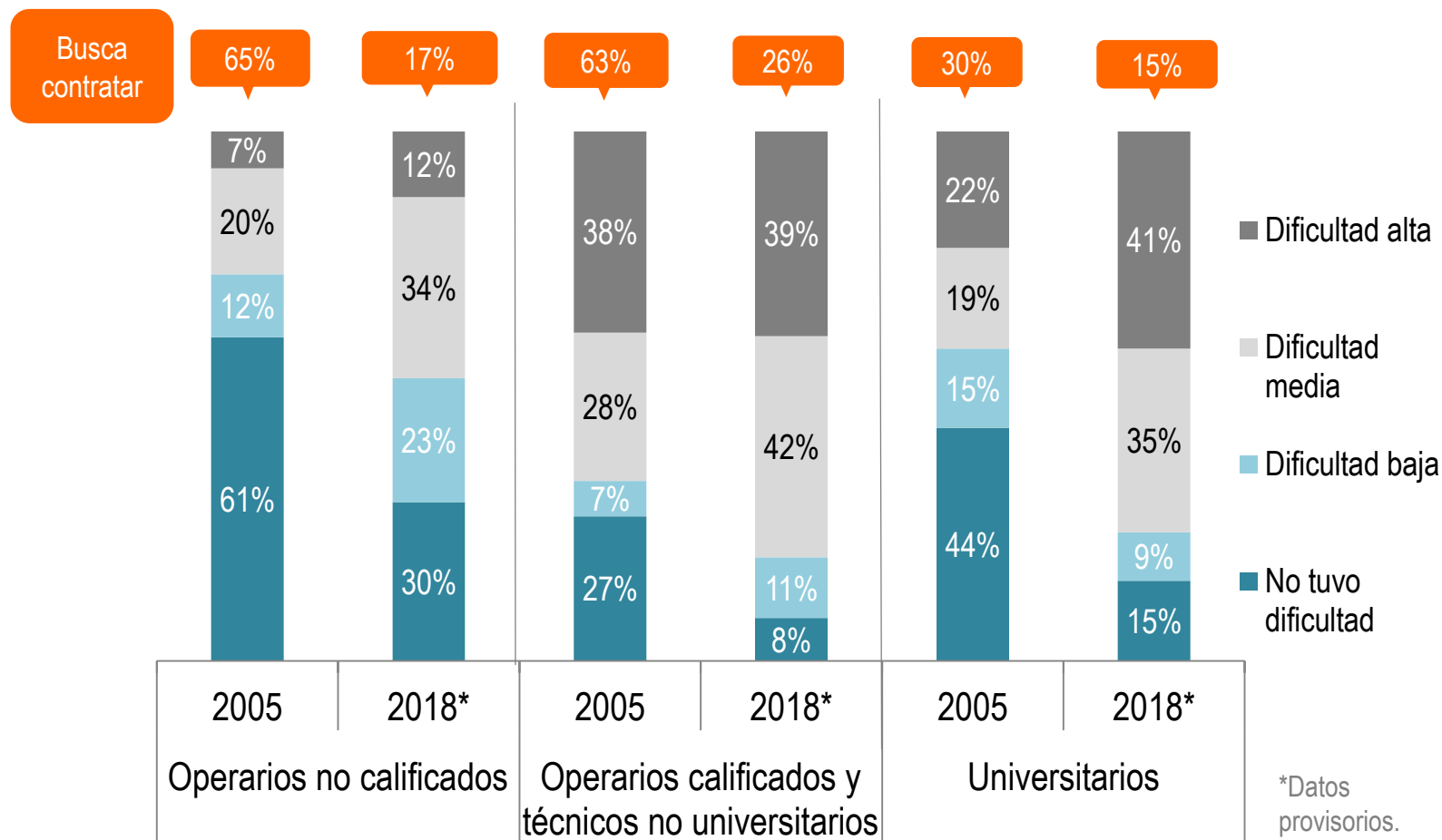
→ Las causas

Alta presión fiscal al nacer

País	Carga tributaria laboral (% de las utilidades comerciales)	Carga tributaria total (% de las utilidades comerciales)
Chile	5.1%	33.0%
Perú	11.0%	35.6%
Corea del Sur	13.5%	33.1%
Malasia	16.4%	39.2%
Colombia	18.6%	69.7%
Australia	21.1%	47.5%
México	25.6%	52.1%
Argentina	29.3%	106.0%
Brasil	40.2%	68.4%

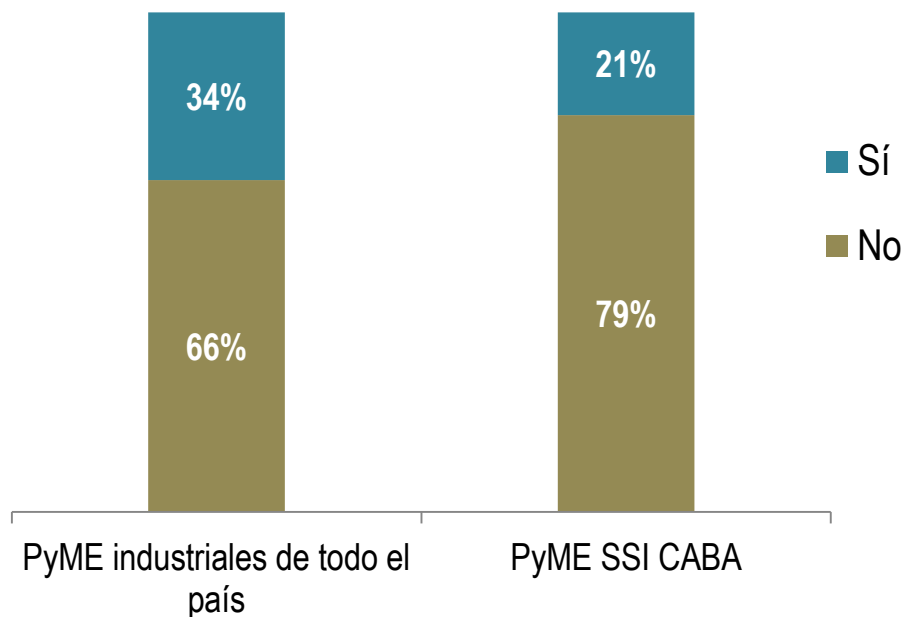
→ Las causas

Escasez de talento técnico y profesional

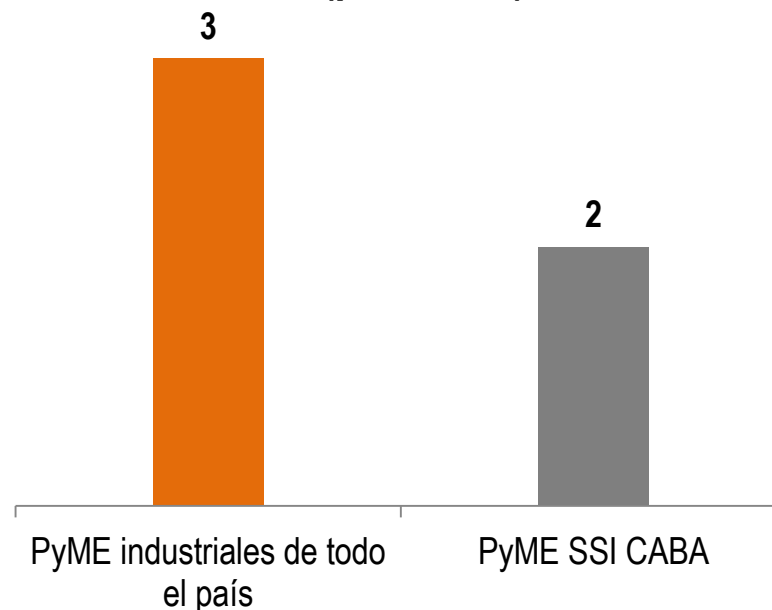


Relaciones laborales complejas

Porporción de empresas involucradas



Cantidad de litigios por empresa (promedio)



Comparación internacional



fundación
ObservatorioPyme

→ Comparación internacional

País	Habitantes por cada sociedad naciente*	Nuevos emprendimientos**	Empresas activas cada 1.000 hab.	Desarrollo Financiero	Presión tributaria (% de las utilidades comerciales)
Chile	125	24,2%	58	0,52	33,0%
Brasil	347	19,6%	25	0,62	68,4%
México	1.064	21,0%	34	0,41	52,1%
Argentina	2.326	14,5%	14 -- 20	0,32	106,0%

Fuente: Fundación Observatorio PyME en base a datos de Banco Mundial, Servicio de Impuestos Internos (Chile), Censo Económico INEGI (México), CEMPRE-IBGE (Brasil), GPS-Ministerio de Producción y OEDE (Argentina), Fondo Monetario Internacional y Global Entrepreneurship Monitor.

*Corresponde a cantidad de habitantes entre 15 y 64 años por cada empresa naciente conformada como sociedad (formal) mixta o de capital –no incluye sociedades de personas ni empresas unipersonales ni cooperativas–.

**Corresponde a Total early-stage Entrepreneurial Activity (TEA), Global Entrepreneurship Monitor (GEM). Porcentaje de la población de 18 a 64 años que es un emprendedor naciente o propietario-gerente de un nuevo negocio.



Políticas de fomento y buenas prácticas

→ Políticas y buenas prácticas

- Chile
- Australia → Masa salarial mínima no imponible
- Italia → Hiperamortización
- Países Bajos → Baja carga tributaria al nacer

País	Evolución Número de Empresas Base 2008 = 100
Países Bajos	189
Bélgica	138
Chile*	115
Reino Unido	114
Argentina	103

Fuente: EUROSTAT (Países Bajos, Bélgica y Reino Unido), OEDE (Argentina) y Ministerio de Economía, Fomento y Turismo (Chile).

*2014: último dato disponible.



¿Qué hacer? Propuesta técnica



fundación
ObservatorioPyme

**Una nueva “Ley PyME” integral para
favorecer la natalidad empresarial,
formalizar el empleo e incentivar la inversión**

→ Propuesta técnica

- **Mínimo no imponible a la masa salarial de las empresas menores (<10 ocupados) y de las empresas nacientes.**
- **Reducción de la presión fiscal sobre la operatoria de los primeros años de vida de las empresas nacientes.**
- **Beneficios impositivos hacia el Interior del país y sobre la inversión de las PyME.**

→ Propuesta técnica

Resultado esperado a 5 años

- 1 millón de nuevos emprendimientos
- 1 millón de nuevos trabajadores
- Resultado fiscal positivo: beneficio anual neto de 1,5% del PBI (a precios de 2017)



¡Muchas gracias!